



FJÁRMÁLA- OG
EFNAHAGSRÁÐUNEYTIÐ

Frumvarp til fjárlaga 2018

Jafnvægi, velferð og kaupmáttur

Blaðamannafundur

12. september 2017, klukkan 9.00

Breytt verklag

- Fjármálaáætlun leggur allar helstu línur
- Frávik dregin sérstaklega fram
- Fjárlög útfæra smáatriðin
 - Nýtt: 3 ára áætlanir í fylgiriti (í stað eins árs)



Dagskrá næstu daga

12. september, þriðjudagur

09:00: Blaðamannafundur fjármálaráðherra. Frumvarp opinberað

13:30: Þingsetning. Frumvarpi útbýtt klukkan 16.00

13. september, miðvikudagur

Stefnuræða forsætisráðherra

14. september, fimmtudagur

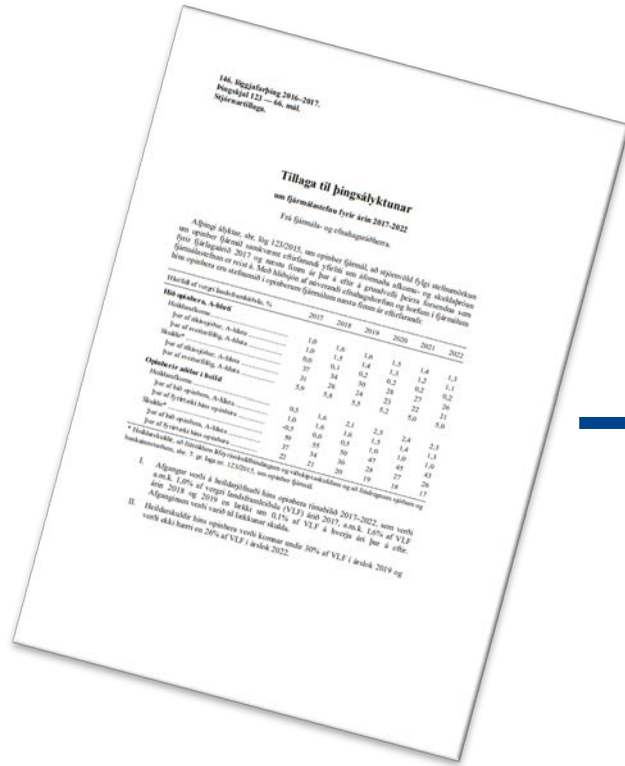
Fyrsta umræða um fjárlög, framsaga fjármálaráðherra

15. september, föstudagur

Fyrsta umræða heldur áfram; ráðherrar kynna málefnasviðin sín



Hvert rit með sitt hlutverk



Fjármálastefna 2017-2022



Fjármálaáætlun 2018-2022



Frumvarp til fjárlaga 2018



Fylgirit með frumvarpi



Fjárlagafrumvarpið í stuttu máli

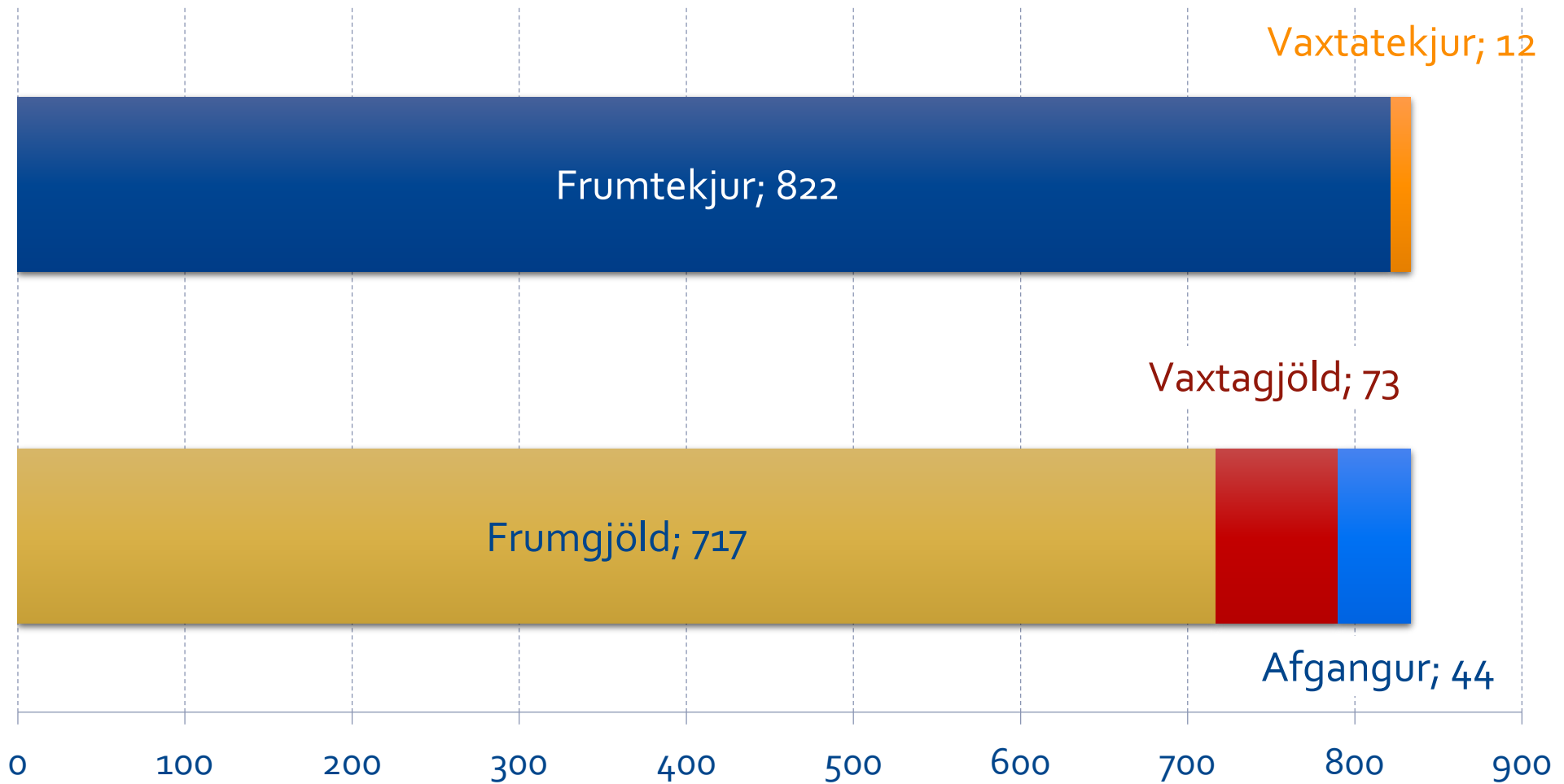




FJÁRMÁLA- OG
EFNAHAGSRÁÐUNEYTIÐ

Fjárlagafrumvarp 2018: Helstu niðurstöður

44 milljarða afgangur



VSK samræmdur 1. janúar 2019

- Fyrirhugaðri hækkun VSK í ferðaþjónustu frestað
 - Mögulegt m.a. vegna uppgreiðslu lána
- Kemur til móts við gagnrýni um óheppilega tímasetningu
- Almennt þrep lækkar í 22,5% til hagsbóta fyrir neytendur



Lykiltölur

Frumtekjur	822	Allar tekjur nema vaxtatekjur
Frumgjöld	717	Öll gjöld nema vaxtagjöld
Frumjöfnuður	104	Afgangur fyrir fjármagnsliði. Sá mesti í Evrópu, 3,8%.
Vaxtajöfnuður	-61	Vaxtagjöld umfram vaxtatekjur.
Heildarjöfnuður	44	1,6% af VLF



Bætt afkoma eykur velferð

Raunvöxtur útgjalda 2017-18*	+4,1%
Raunvöxtur útgjalda 2016-18*	+13%
Heilbrigðis- og velferðarútgjöld 2017-18† Raunvöxtur	+17,6 ma. +4,4%

* Svokölluð „rammasett útgjöld“. Sýnir vöxt útgjalda fyrir utan launa- og verðlagsþróun og fyrir utan vaxtagjöld, lífeyrisskuldbindingar og fleira þ.h.

† Raunútgjöld; launa- og verðlagsþróun bætist ofan á





FJÁRMÁLA- OG
EFNAHAGSRÁÐUNEYTIÐ

Staða og horfur

Efnahagsmál: samantekt

Efnahagsaðstæður eru almennt afar hagfelldar og nam hagvöxtur 7,2% árið 2016, sem er meiri vöxtur en í nokkru öðru OECD ríki.

Þó útlit sé fyrir að senn hægi á vextinum verða efnahagsaðstæður áfram góðar og gert er ráð fyrir 3,3% hagvexti árið 2018.

Gert er ráð fyrir að þenslan hafi náð hámarki árið 2016 og reiknað er með minni spennu í hagkerfinu árið 2018.

Þrátt fyrir gengisstyrkingu á fyrri hluta ársins er ytra jafnvægi þjóðarbúsins gott og áfram er gert ráð fyrir afgangi á viðskiptajöfnuði.

Gengi krínunnar er nú svipað og það var í upphafi árs 2017.

Kaupmáttur er í sögulegu hámarki og mikilvægt er að varðveita hann sem allra best.

Útlit er fyrir að verðbólga fari lítillega upp fyrir markmið Seðlabankans árið 2018 og verði 2,7% (Markmið er 2,5% +/- 1,5%).

Atvinnuleysi verður áfram lítið, eða 3,4% árið 2018.

Nokkuð hægir á vexti útflutnings þar sem reiknað er með hóflegri vexti ferðaþjónustu en verið hefur.

Þróun helstu hagstærða

Atvinnuþátttaka er góð, atvinnuleysi er með minnsta móti og langtímaatvinnuleysi er nánast horfið.

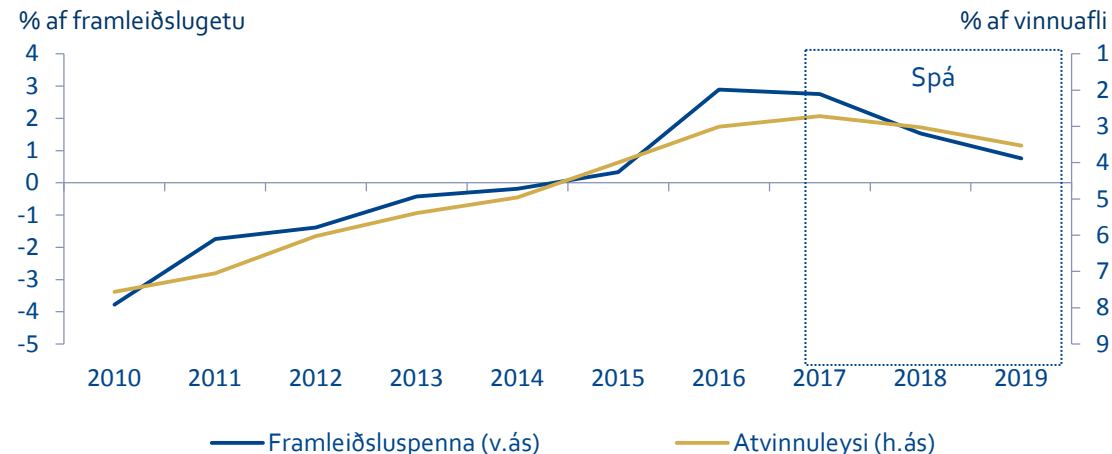
Innflutningur vinnuafls hefur aukið framleiðslugetu hagkerfisins og dregið úr spennu.

Gert er ráð fyrir að spenna í hagkerfinu hafi náð hámarki árið 2016 og það muni draga úr henni hægt og bitandi á næstu árum.

Kaupmáttur og landsframleiðsla eru komin hátt upp fyrir fyrrum hágildi árána 2007-2008 og enn sér ekki fyrir endann á núverandi hagvaxtarskeiði.

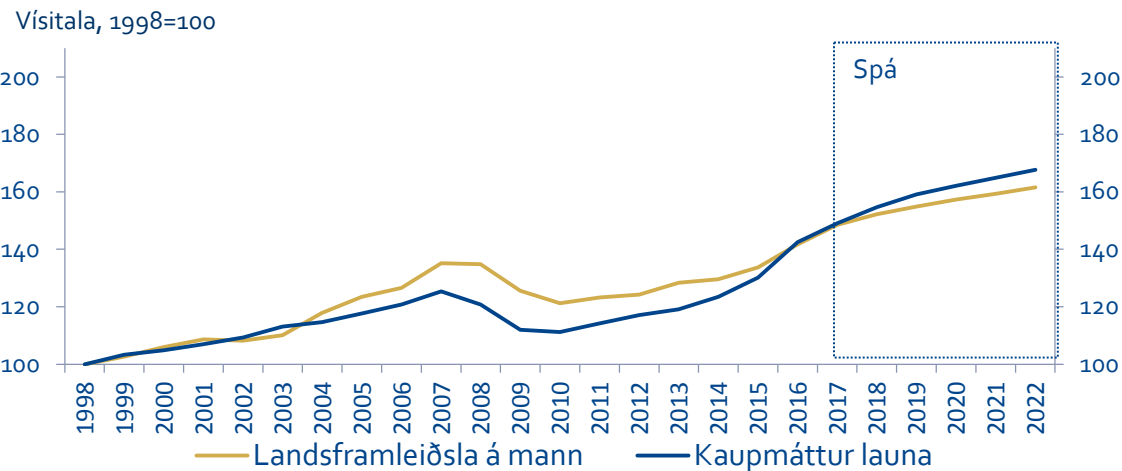
Kaupmáttur launa hefur vaxið ört undanfarið þar sem verulegar launahækkningar hafa lagst á sveif með lágri verðbólgu, sem hefur verið undir markmiði Seðlabankans í um þrjú og hálf ár.

Atvinnuleysi og framleiðsluspenna



Heimild: Hagstofa Íslands og Seðlabanki Íslands

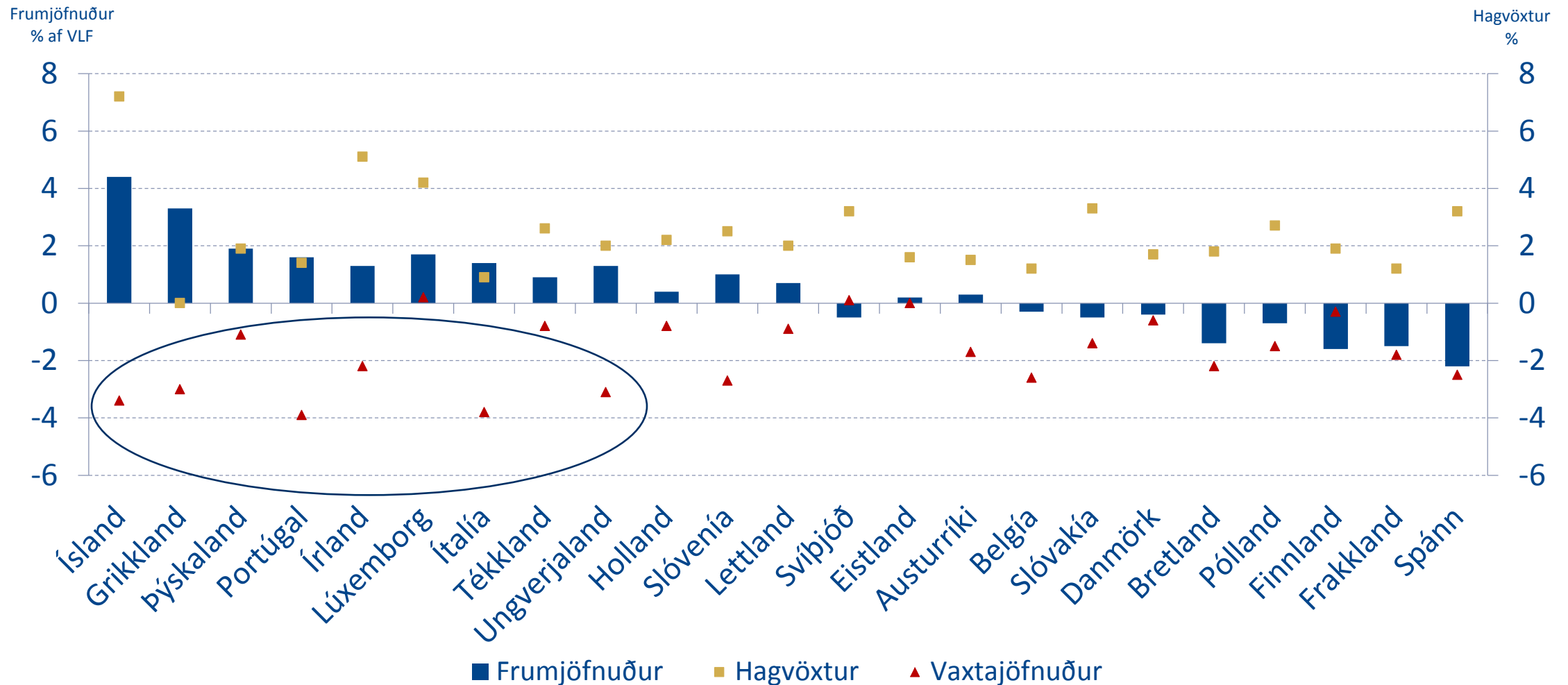
Landsframleiðsla á mann og kaupmáttur



Heimild: Hagstofa Íslands



Ísland og ESB: Frum- og vaxtajöfnuður hins opinbera og hagvöxtur 2016



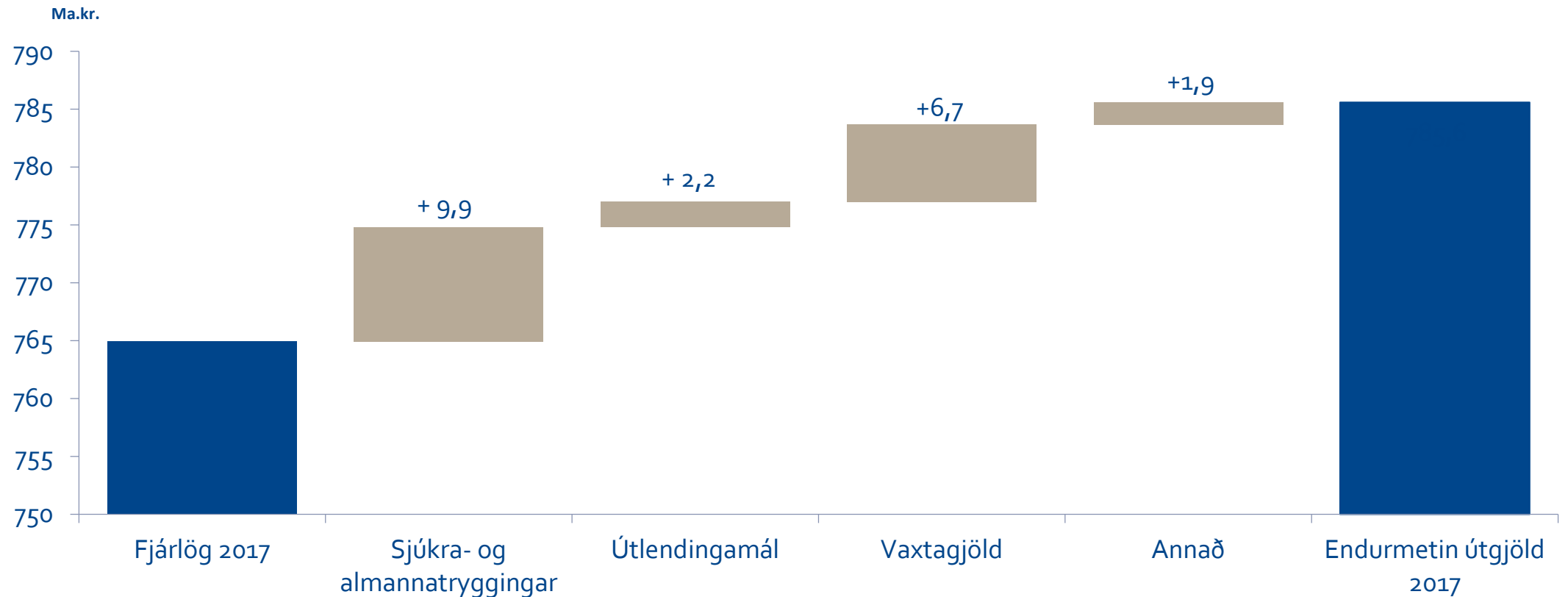
*Tölur um frumjöfnuð eru frá Eurostat en tölur um hagvöxt frá OECD. Fyrir Ísland hefur frumjöfnuður hins opinbera fyrir árið 2016 verið leiðréttur annars vegar fyrir 384,3 ma.kr. tekjum af stöðugleikaframlögum og hins vegar fyrir 105,1 ma.kr. fjármagnstilfærslu frá ríkissjóði til A-deildar Lífeyrissjóðs starfsmanna ríkisins. Án leiðréttingar nemur frumjöfnuðurinn 16,3% af VLF.



FJÁRMÁLA- OG
EFNAHAGSRÁÐUNEYTIÐ

Árið 2017

Endurmetin útgjöld árið 2017



- Útgjöld málefnasviða og málaflokka ríkissjóðs fyrir árið 2017 hafa verið endurmetin í ljósi breyttra forsendna og þróunar efnahagsmála á árinu.
- Samtals hækkun um 20,7 ma. kr. Eða 2,7%.
- Enn óvissa um framvindu nokkurra mála.

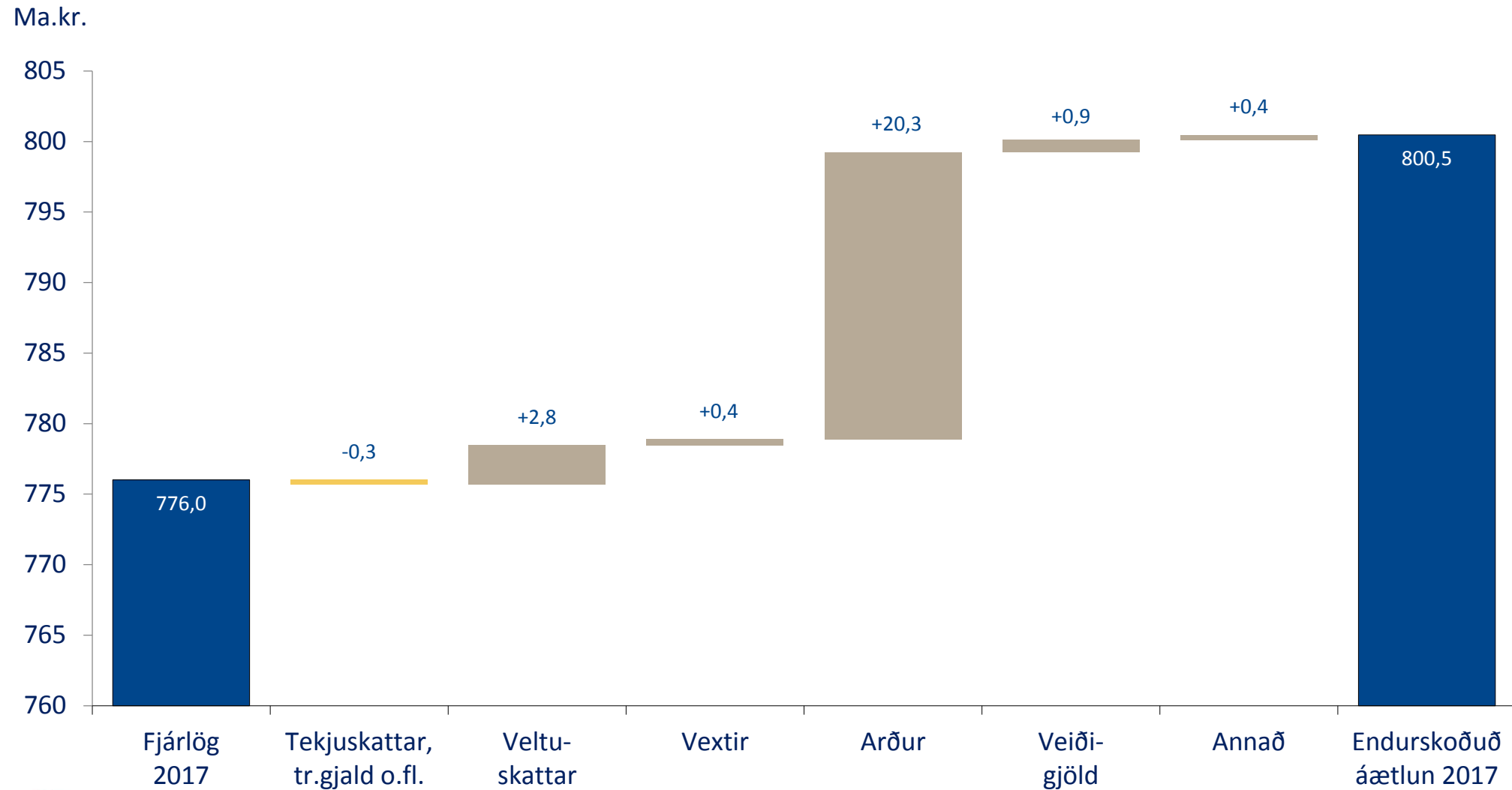


Endurmetin útgjöld árið 2017: nánar

Endurmetin útgjöld ársins 2017 á rekstrargrunni	Útgjöld m.kr.
Sjúkratryggingar: Áætluð umframútgjöld. einkum lækniskostnaðar og lyf með S – merkingu	7.087
Almannatryggingar: Áætluð umframútgjöld v. elli- og örorkulífeyrisþega	2.781
Útlendingamál: Áætluð umframútgjöld vegna stóraukins fjölda umsókna um hæli á Íslandi	2.174
Húsnæðisstuðningur: Stofnframlög til félagslegs leiguhúsnæðis - endurmetin fjárförf	1.500
Samgöngur: Framlög v. tiltekinna vegaf framkvæmda	1.200
Sýslumenn: Uppsafnaður halli vegna aðskilnaðar sýslumannsembætta	270
Menningarstofnanir: Rekstrar- og lausafjárförf Hörpu	250
Fjölskyldumál: Endurmat barnabóta	-1.243
Húsnæðisstuðningur: Endurmat vaxtabóta	-1.638
Aðrar breytingar málaflokka	1.587
Endurskoðuð áætlun um vaxtagjöld ársins	6.700
Samtals	20.668



Endurmat tekna ríkissjóðs fyrir árið 2017





FJÁRMÁLA- OG
EFNAHAGSRÁÐUNEYTIÐ

Fjárlagaárið 2018

Fjögur hagstjórnarmarkmið

1. Aðhald í ríkisrekstri á meðan þensla er mikil
2. Varðveita kaupmátt launa með sátt á vinnumarkaði
3. Stuðla að stöðugleika í gengismálum
4. Tryggja og efla opinbera þjónustu og innviði



Fjármálastefna 2017–2022: Töluleg markmið

Hlutfall af vergri landsframleiðslu, %	2017	2018	2019	2020	2021	2022
Hið opinbera, A-hluti:						
Heildarafkoma	1,0	1,6	1,6	1,5	1,4	1,3
þar af ríkissjóður, A-hluta	1,0	1,5	1,4	1,3	1,2	1,1
þar af sveitarfélög, A-hluta	0,0	0,1	0,2	0,2	0,2	0,2
Skuldir*	37	34	30	28	27	26
þar af ríkissjóður, A-hluta	31	28	24	23	22	21
þar af sveitarfélög, A-hluta	5,9	5,8	5,5	5,2	5,0	5,0
Opinberir aðilar í heild (ríki, sveitarfélög og fyrirtæki þeirra):						
Heildarafkoma	0,5	1,6	2,1	2,5	2,4	2,3
Skuldir*	1,0	1,6	1,6	1,5	1,4	1,3
*Heildarskuldir, að frátöldum lífeyrisskuldbindingum og viðskipaskuldum og að frádregnum sjóðum og bankainnistæðum.						



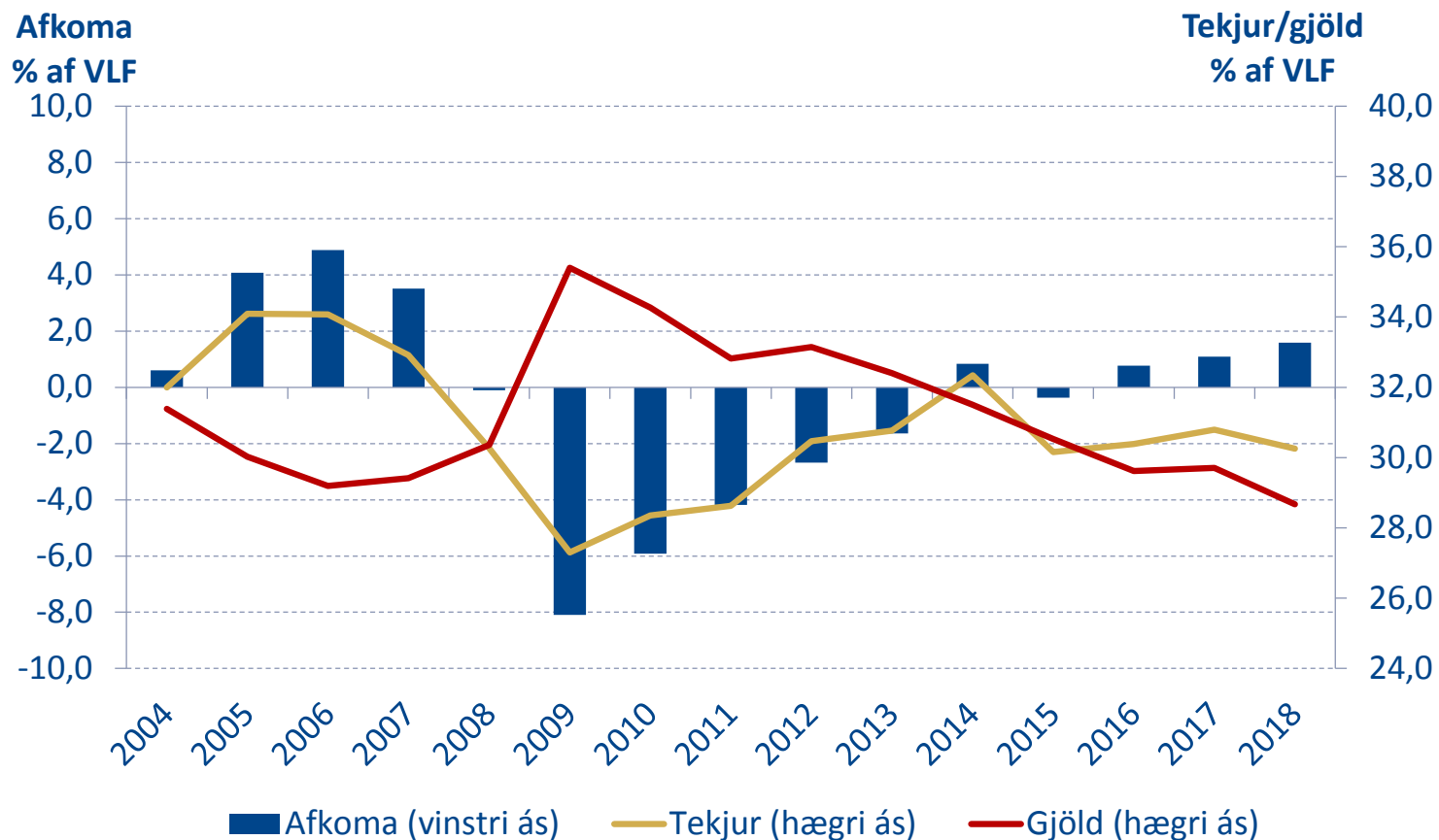
Fjármálaáætlun 2017–2022: Stefnumið

Páttur	Stefnumið
Hagstjórn	Aðhald verði aukið 2018 til að veða á móti núverandi þenslu en úr því smám saman dregið samhliða minnkandi hagvexti þegar líður á tímabilið.
Afkoma	Afgangur af heildarafkomu ríkissjóðs verði aukinn úr 1% af VLF miðað við fjárlög 2017 í 1,5% árið 2018. Eftir það lækki árlegur afgangur í rekstri A–hluta ríkissjóðs um 0,1 prósentustig á ári og verði 1,1% af VLF í lok tímabilsins.
Tekjur	Frumtekjur ¹ vaxi ekki umfram vöxt VLF fram til ársins 2022.
Gjöld	Frumgjöld ¹ vaxi ekki umfram vöxt VLF fram til ársins 2022.
Skuldir	Heildarskuldir ² ríkissjóðs verði komnar undir 28% af VLF í árslok 2018 og verði ekki hærri en 21% af VLF í árslok 2022. Öllu óreglulegu og einskiptis fjárstreymi í ríkissjóð verið varið til að greiða niður skuldir eða til lækkunar á ófjármögnum lífeyrisskuldbindingum í því skyni að treysta fjárhagsstöðu ríkissjóðs og draga úr vaxtakostnaði.
Fjárfesting	Fjárfestingar ríkissjóðs sem hlutfall af VLF verði 1,3% árið 2018 og 1,5% árið 2019, en aukist um 0,1 prósentustig á ári eftir það og verði 1,8% árið 2022.

¹ Að frádregnum óreglulegum og tímabundnum liðum.
² Heildarskuldir, að frátöldum lífeyrisskuldbindingum og viðskiptaskuldum og að frádregnum sjóðum og bankainnistæðum.



Heildarafkoma ríkissjóðs 2004-2018



- Aukinn afgangur í rekstri ríkissjóðs á árinu 2018
- Heildarafkoma ríkissjóðs árið 2018 er áætluð um 44 ma.kr. eða sem nemur 1,6% af VLF
- Óreglulegir liðir skýra lækkun tekna

*að frátöldum tilteknum óreglulegum og einskiptis tekju- og útgjaldaliðum s.s. stöðugleikaframlögum og einskiptis framlagi til A-deildar LSR árið 2016.



Fjármálareglur

Afkomuregla	Að heildarjöfnuður yfir fimm ára tímabil skuli ávallt vera jákvæður og árlegur halli ávallt undir 2,5% af landsframleiðslu	Uppfyllt
Skuldaregla	Að heildarskuldir, að frátöldum lífeyrisskuldbindingum og viðskiptaskuldum og að frádregnum sjóðum og bankainnstæðum, séu lægri en nemur 30% af vergri landsframleiðslu	Uppfyllist 2019
Skuldalækkunarregla	Sé skuldahlutfallið skv. 2. tölulið hærra en 30% skal sá hluti sem umfram er lækka að meðaltali á hverju þriggja ára tímabili um a.m.k. 5% (1/20) á hverju ári	Uppfyllt

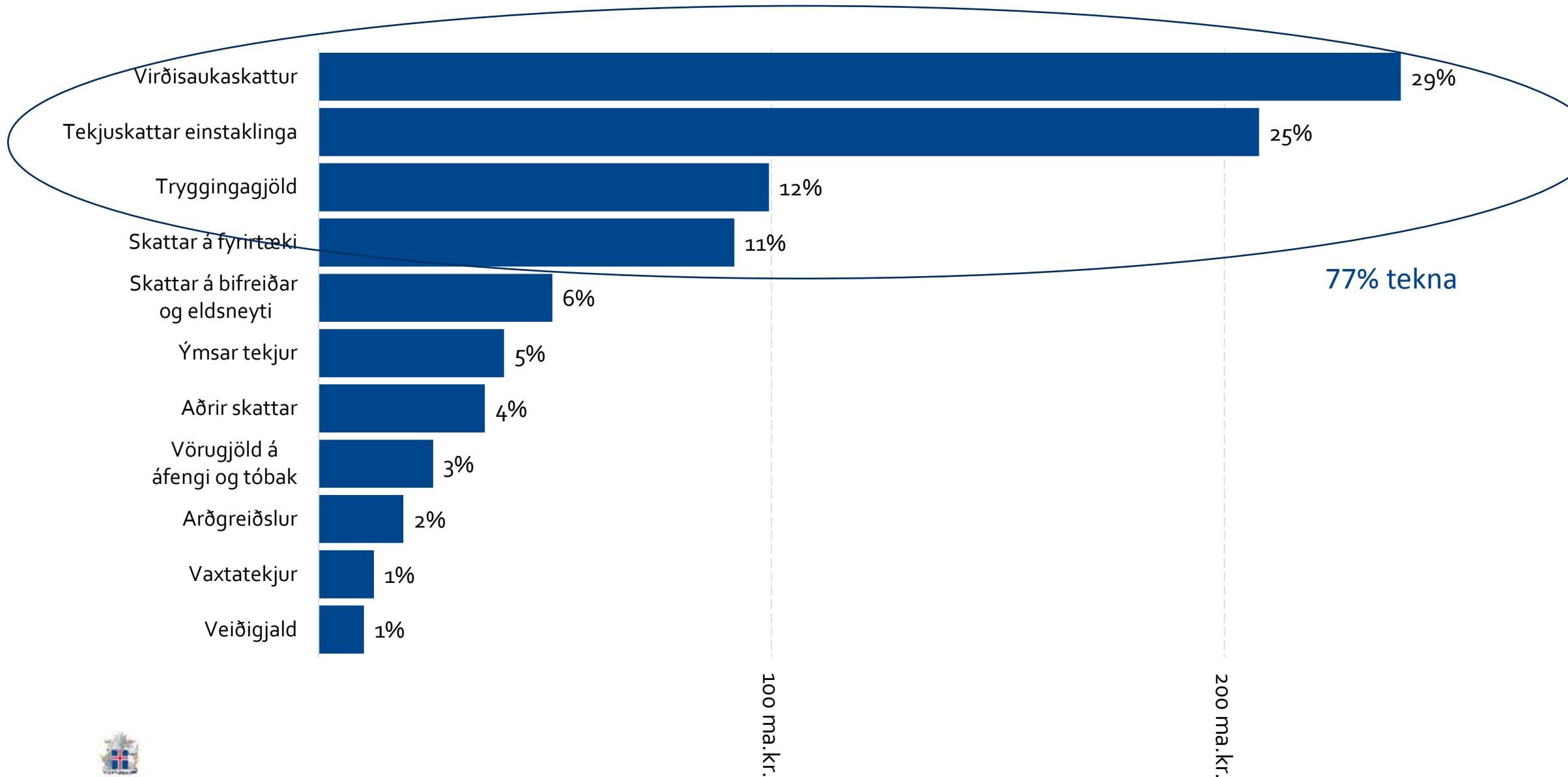




FJÁRMÁLA- OG
EFNAHAGSRÁÐUNEYTIÐ

Tekjur

Tekjur ríkissjóðs 2018



Virðisaukaskattur

- Tilfærsla ferðapjónustu í almennt þrep 1. janúar 2019
- Komið er til móts við gagnrýni um of skamman aðlögunartíma
- Samhliða lækkar almennt þrep í 22,5%
- Áætluð áhrif á vísitölu neysluverðs eru tæplega –0,5%
- Aðgerðin styrkir grunngerð og skilvirkni VSK-kerfisins og jafnar samkeppnisstöðu milli atvinnugreina
- Hugað verður sérstaklega að stöðu greinarinnar eftir landshlutum með mögulegum mótvægisáðgerðum



Skattkerfisbreytingar: áhrif á tekjur 2018

Áform á haustþingi 2017

- Tvöföldun kolefnisgjalds (+4,0 ma.)
- VSK undanþága fyrir vistvæna bíla (-2,0 ma.)
- Jöfnun á olíu- og bensíngjaldi (+1,7 ma.)

Fyrri kerfisbreytingar með meiri áhrif 2018 en 2017 (alls +2,6 ma.)

- Stuðningur til kaupa á fyrstu íbúð
- Samnýting skattþrepa samskattaðra einstaklinga
- Afnáam afsláttar af vörugjöldum bílaleigubíla
- Hækkun gistináttagjalds



Grænir skattar

- Hluti af stefnu stjórnvalda um umhverfisvernd og loftslagsmál
- VSK felldur niður við innflutning eða kaup á vistvænni bifreið: framlengt til þriggja ára og markmið sett um fjölda bíla
- Kolefnisgjald hækkað – gjald með skýra tengingu við losun CO₂
- Olíugjald hækkað umfram bensíngjald í ljósi losunar CO₂
- Frekari skref jafnframt undirbúin: uppbygging innviða, nýir hvatar fyrir einstaklinga og fyrirtæki og aðgerðaáætlun í loftslagsmálum

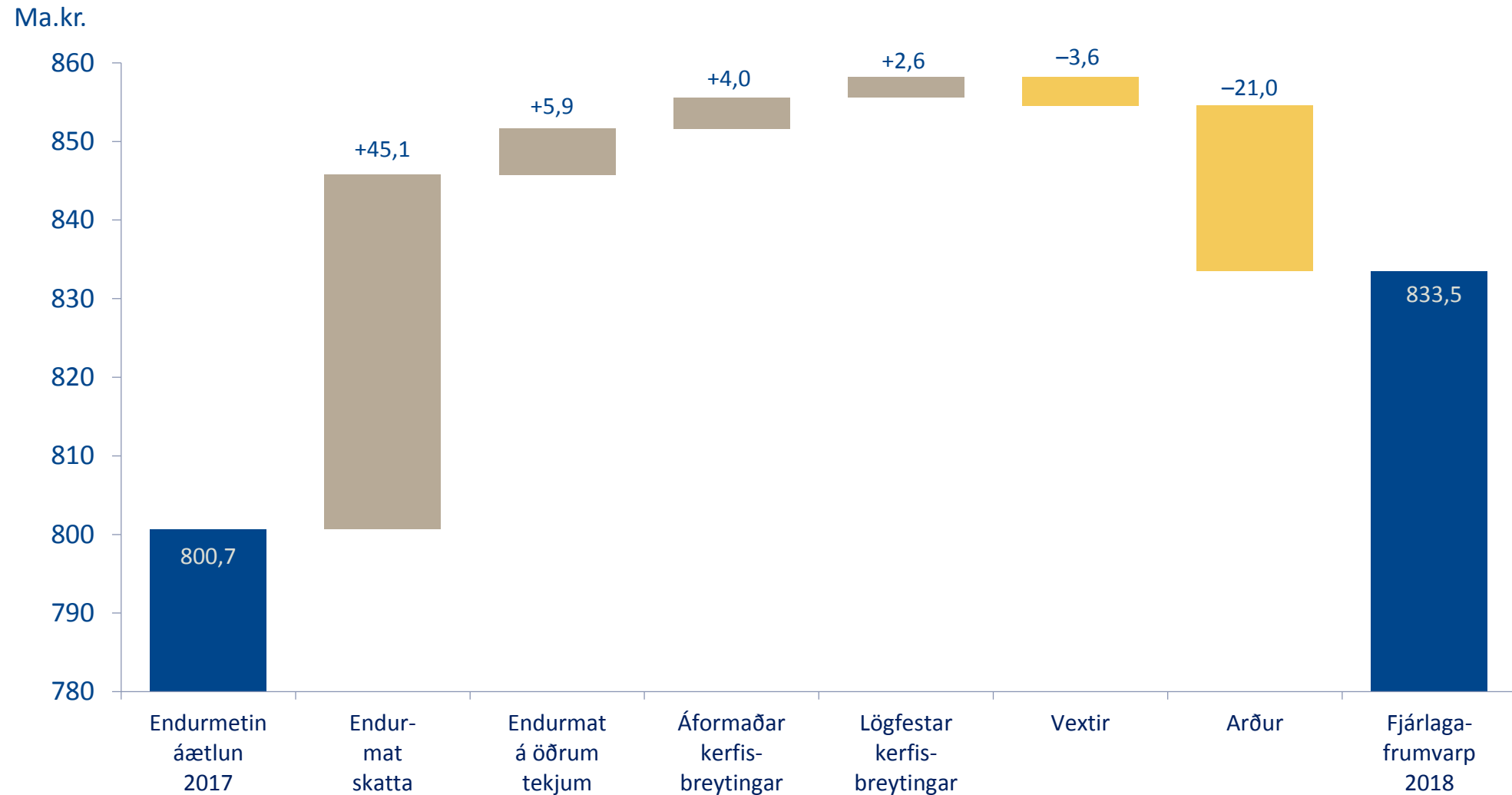


Sanngjarnt skattkerfi fyrir alla

- Hertar aðgerðir gegn skattundanskotum og skattaskjólum
- Tillögur þriggja starfshópa – lagafrumvarp á vörpingi
- Samræmt og aukið samstarf skattyfirvalda innanlands
- Áframhaldandi samstarf á vettvangi OECD



Tekjur aukast um 33 ma.kr. milli 2017 og 2018



Miðað er við endurmetna áætlun um tekjur ársins 2017 (endurmat í ágúst 2017).
Áhrif kerfisbreytinga í neyslusköttum innifela hliðaráhrif á VSK.

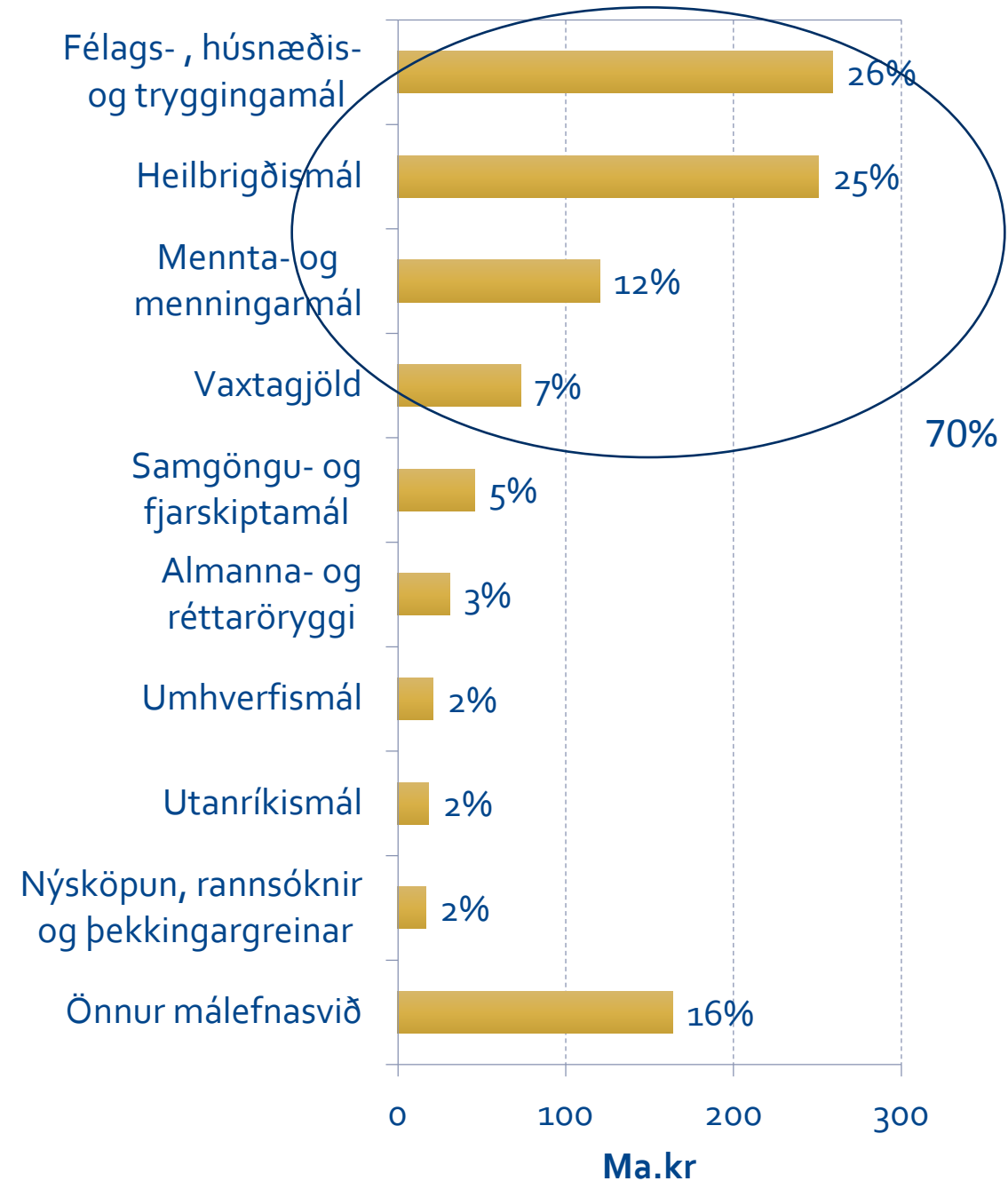


FJÁRMÁLA- OG
EFNAHAGSRÁÐUNEYTIÐ

Gjöld

Útgjöld ríkissjóðs

- Heildarútgjöld ríkissjóðs árið 2018 eru áætluð 801 ma.kr.
- Stærsti hluti útgjalda ríkissjóðs fer til félags, húsnæðis- og tryggingarmála annars vegar og heilbrigðismála hins vegar.
- Útgjöld til heilbrigðismála eru áætluð 201 ma.kr. og útgjöld til félags, húsnæðis- og tryggingarmála eru áætluð 208 ma.kr.
- Samtals nema þessi útgjöld meira en helmingi af heildarútgjöldum ríkissjóðs.



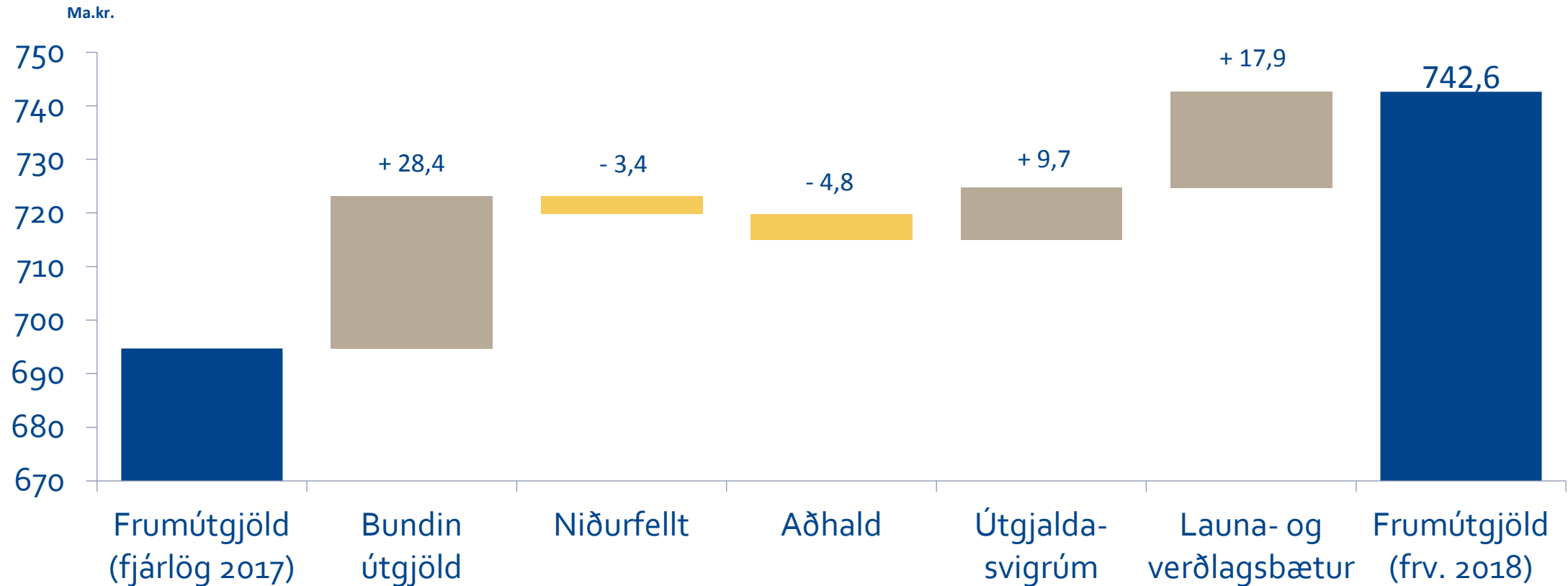
Í hvað fara skattarnir?

- Áætlað er að útgjöld á hvern íbúa vegna heilbrigðismála verði 333 þúsund kr. að meðaltali á árinu 2018.
- Rekstrarframlög vegna framhaldsskóla eru áætluð um 84 þús. krónur á hvern íbúa og bein rekstrarframlög vegna háskólanema eru áætluð tæp 87 þúsund kr. á hvern íbúa. Framlög á nemandu hækka frá fyrra ári að raunvirði.
- Þá er áætlað að húsnæðisstuðningur verði tæpar 39 þúsund kr. á hvern íbúa að meðaltali.

Útgjöld á hvern íbúa	
Löggæsla	43.170 kr.
Samgöngur	99.979 kr.
Umhverfismál	49.208 kr.
Menning, listir, íþróttá- og æskulýðsmál	37.354 kr.
Framhaldsskólar	84.322 kr.
Háskólar	86.660 kr.
Heilbrigðismál	333.534 kr.
Fjölskyldumál	92.489 kr.
Húsnæðisstuðningur	38.937 kr.
Örorkugreiðslur í almannatryggingakerfinu	160.659 kr.
Málefni aldraðra	216.156 kr.



Frumútgjöld ríkissjóðs aukast um 48 ma.kr.

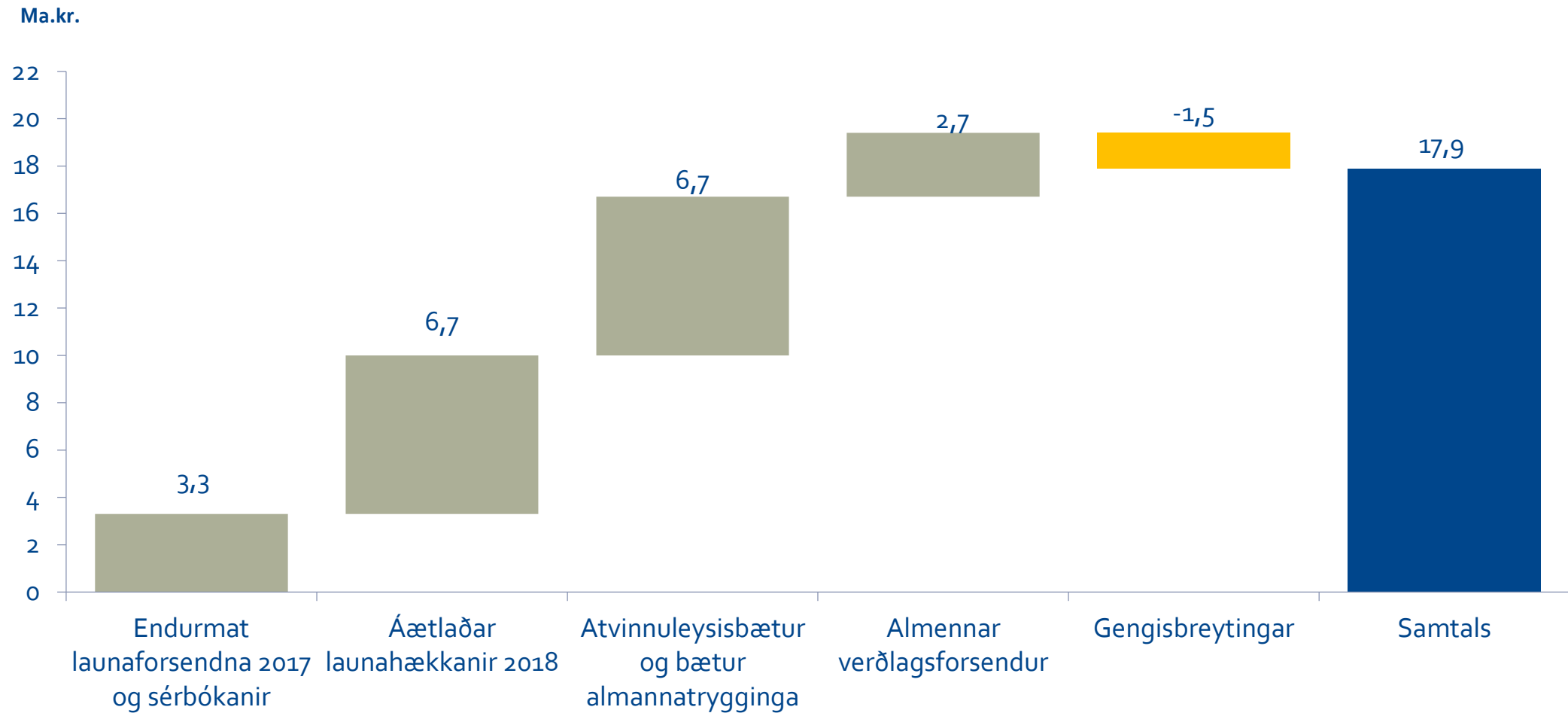


Útgjaldaskuldbindingar: 28 ma.kr.

Helstu breytingar	Útgjöld ma.kr.
Aukin útgjöld umfram forsendur fjárlaga 2017	9,8
<i>þar af: Sjúkratryggingar - einkum vegna lækniskostnaðar og lyfja</i>	4,8
<i>þar af: Almannatryggingar – einkum vegna elli- og örorkulífeyrisþega</i>	3,1
<i>þar af: Útlendingamál – vegna aukins fjölda umsókna um hæli</i>	1,9
Almannatryggingar - áætluð fjölgun bótaþega 2018	2,7
Framkvæmdir við Dýrafjarðargöng	2,0
Bygging nýs Landspítala	1,5
Hækkun stofnframlaga til byggingar og kaupa á almennum íbúðum	1,5
Atvinnuleysisbætur – spá um aukið atvinnuleysi frá forsendum fjárlaga 2017	1,5
Fæðingarorlofssjóður – hækkun hámarksgreiðslna og kjarasamninga	1,1
Framkvæmdalok við Norðfjarðargöng, vegtengingu o.fl. við Bakka	-2,6
Vaxtabætur – m.v. óbreyttar viðmiðunarfjárhæðir og reiknireglur	-2,0
Önnur bundin útgjöld	12,9
<i>Samtals breytingar á útgjaldaskuldbindingum</i>	28,4

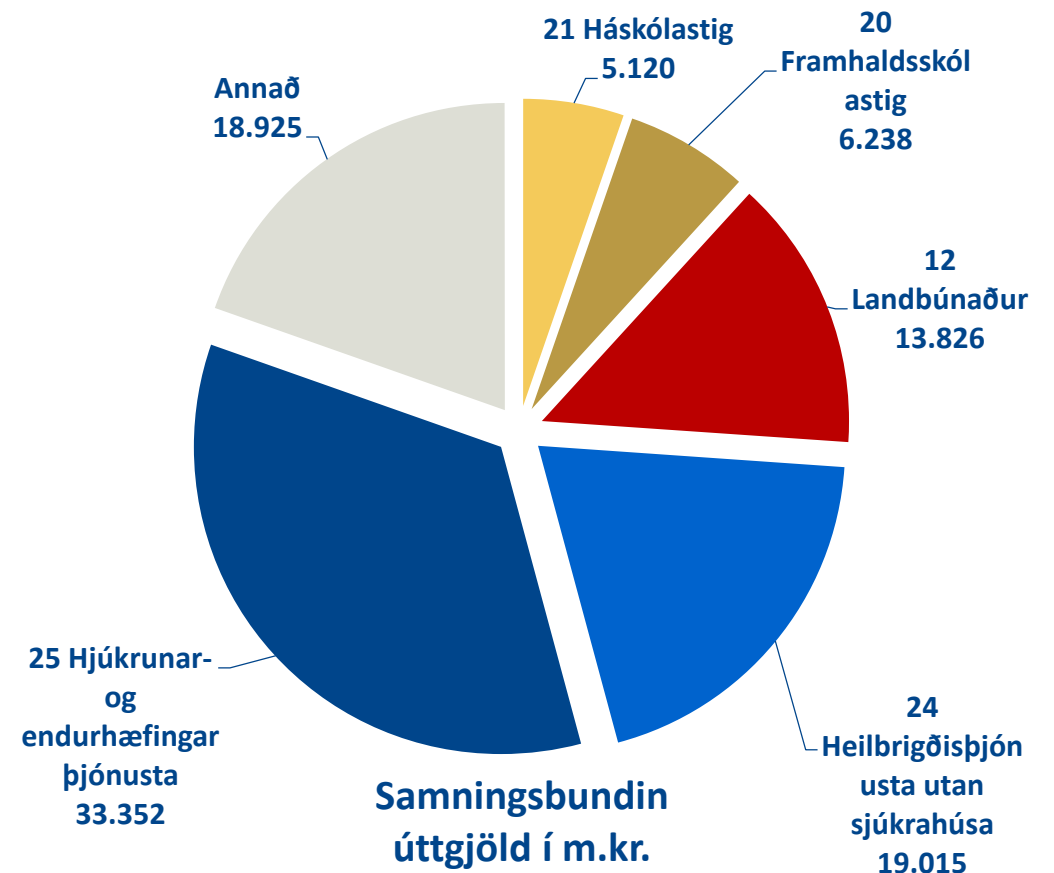


Laun, verðlag og gengi: 18 ma.kr.



Skuldbindandi samningar nema 14% af frumútgjöldum 2017

- Fjöldi skuldbindandi samninga 226
 - þar af 97 rekstar- og þjónustuverkefni samtals 74 ma.kr.
 - þar af 129 styrktar- og samstarfsverkefni 22 ma.kr.
- Heildarumfang 96,5 ma.kr. eða 14% af frumútgjöldum 2017
- Umfangið er hlutfallslega mest á þremur málefnasviðunum - *Landbúnaður, Fjölmiðlun og Hjúkrunar- og endurhæfingaráþjónusta*
- ... eða á bilinu 70 - 90% af heildarfjárheimildum málefnasviðanna
 - Á málefnasviðinu *Fjölmiðlun* skýrist það af þjónustusamningi við Ríkisútvarpið ohf.
 - Á málefnasviði *Hjúkrunar- og endurhæfingaráþjónusta* er stærstur hlutinn vegna rammisamnings um hjúkrunarheimili sem gerður var 2016
 - Nær öll útgjöld málefnasviðsins *Landbúnaður* má rekja til búvörusamnings sem gerður var árið 2016



Kynjagleraugun mikilvæg við fjárlagagerð

Styður við markmið laga um opinber fjármál

- Bætt vinnubrögð innan stjórnslunnar.
- Ef tekið er mið af kynjasjónarmiðum þegar ákvarðanir eru teknar eru meiri líkur á því að ná þeim árangri sem til er ætlast.
- Upplýstari ákvarðanatöku og betri nýting á opinberum fjármunum.

Jafnræði og réttlæti

- Tekjuöflun og ráðstöfun opinbers fjár hefur ólík áhrif á kynin vegna mismunandi stöðu þeirra.
- Dæmi um ólík kynjaáhrif er ákvörðun um samnýtingu skattþrepa.
- Kringum 93% af þeirri ívilnun sem af samsköttuninni hlýst hækkar ráðstöfunartekjur karla en einungis í 7% tilvika hjá konum.

Árið 2018

Jafnréttismat aðgerða og kerfisbundin vinna við að flétta kynjasjónarmið inn í öll ferli áætlunargerðarinnar.

Lögð áhersla á að greina málefnasvið og með slíkri greiningu á að vera hægt að forgangsraða og leggja áherslu á ákveðin svið og málaflokka á komandi árum.

Ísland verður leiðandi meðal OECD ríkja í kynjaðri fjárlagagerð.





FJÁRMÁLA- OG
EFNAHAGSRÁÐUNEYTIÐ

Málefnaáherslur

Velferðarmál

- Hækkun örorkulífeyris og ellilífeyris þegar lágmarksfjárhæð á einstakling sem býr einn hækkar úr 280 þús í 300 þús kr.
- Fjölpættur húsnæðisstuðningur
- Hærri greiðslur í fæðingarorlofi
- Stóraukin framlög til móttöku fleiri flóttamanna
- Stuðningur til atvinnuþátttöku fyrir fólk með skerta atvinnugetu



Heilbrigðismál

- Bygging nýs Landspítala hefst
- Þjónusta í geðheilbrigðismálum bætt með ýmsum hætti
- Heilsugæslan styrkt sem fyrsti viðkomustaður



Atvinnumál

- Innviðir og rannsóknir í ferðamálum styrkjast
- Tækniþróunarsjóður og skattaafsláttur vegna rannsókna og þróunar um 5 ma.kr.
- Hafrannsóknir eflar



Umhverfismál

- Aðgerðaáætlun í loftslagsmálum væntanleg
- Grænir skattar, grænar ívilnanir og uppbygging innviða
- Náttúruperlur verndaðar og byggðar upp



Menntamál

- Máltækniáætlun ýtt úr vör
- Bygging Húss íslenskra fræða kemst aftur á skrið
- Framlög á hvern framhaldsskólanema hækka



Öruggar og greiðar samgöngur

- 18 milljarðar í framkvæmdir og viðhald vega
- Dýrafjarðargöng, Berufjarðarbotn, Vestmannaeyjaferja
- Hafnabótasjóður eflist
- *Ísland ljóstengt* heldur áfram

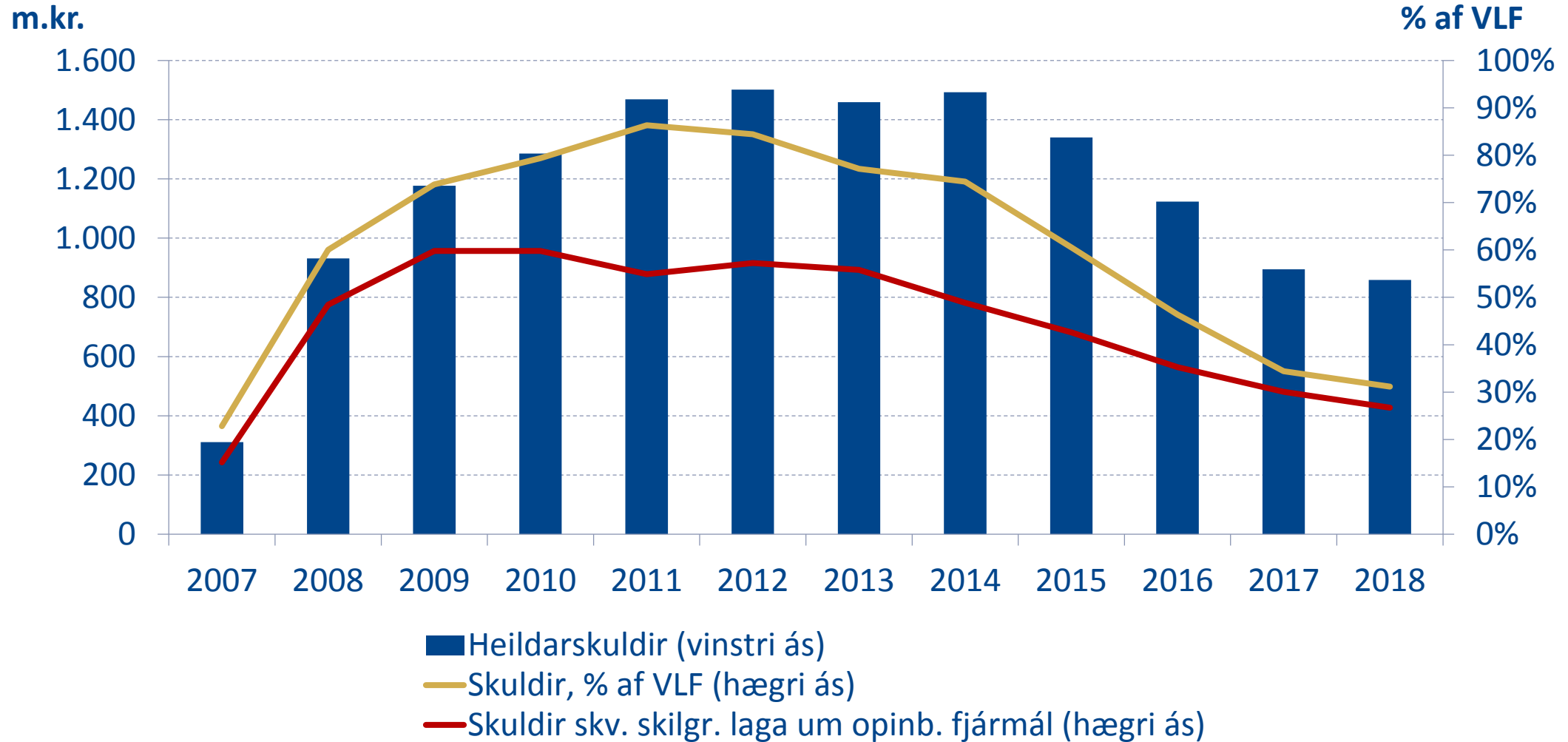




FJÁRMÁLA- OG
EFNAHAGSRÁÐUNEYTIÐ

Almennt

Skuldir ríkissjóðs lækka hratt



Talnaefni frumvarps

- Talnaefni frumvarps er sett á vef ráðuneytisins
- Áfram verður unnið að því að bæta tölvutæka framsetningu talnaefnis

1	A	B	C	D	E	F	G	H	I	J	K	L	M
2	Ár	Málefnav	Heiti	Málaflokk	Heiti	Ráðuneyti	Heiti	Liður	Heiti	Víðfang	Heiti	Rekstrarfr	Rekstrartil
3	2018	M 01	Alþingi og	M 0110	Alþingi	R 00	Æðsta stjó	L 201	Alþingi	V 101	Alþingisko	1537	
4	2018	M 01	Alþingi og	M 0110	Alþingi	R 00	Æðsta stjó	L 201	Alþingi	V 102	Framlög til þingflokka		
5	2018	M 01	Alþingi og	M 0110	Alþingi	R 00	Æðsta stjó	L 201	Alþingi	V 106	Almennur	2012,5	51,9
6	2018	M 01	Alþingi og	M 0110	Alþingi	R 00	Æðsta stjó	L 205	Alþingi	V 106	Framlög til þingflokka		
7	2018	M 01	Alþingi og	M 0120	Alþingi	R 00	Æðsta stjó	L 213	Alþingi	V 106	Almennur	1537	
8	2018	M 01	Alþingi og	M 0120	Alþingi	R 00	Æðsta stjó	L 213	Alþingi	V 106	Almennur	1537	
9	2018	M 02	Dómstólar	M 0210	Eftirlitssto	R 00	Æðsta stjó	L 610	Alþingi	V 106	Almennur	1537	
10	2018	M 02	Dómstólar	M 0210	Eftirlitssto	R 00	Æðsta stjó	L 610	Alþingi	V 106	Almennur	1537	
11	2018	M 02	Dómstólar	M 0220	Hæstiréttu	R 06	Æðsta stjó	L 620	Alþingi	V 101	Nýbygging	2012,5	51,9
12	2018	M 02	Dómstólar	M 0220	Hæstiréttu	R 06	Æðsta stjó	L 620	Alþingi	V 101	Nýbygging	2012,5	51,9
13	2018	M 02	Dómstólar	M 0220	Hæstiréttu	R 06	Æðsta stjó	L 620	Alþingi	V 101	Nýbygging	2012,5	51,9
14	2018	M 02	Dómstólar	M 0230	Héraðsdór	R 06	Æðsta stjó	L 401	Alþingi	V 101	Aldarafma	150	
15	2018	M 02	Dómstólar	M 0230	Héraðsdór	R 06	Æðsta stjó	L 401	Alþingi	V 101	Aldarafma	150	
16	2018	M 02	Dómstólar	M 0240	Landsréttu	R 06	Dómsmála	L 210	Alþingi	V 101	Umboðsm	242,6	
17	2018	M 03	Æðsta stjó	M 0310	Dómstólas	R 06	Dómsmála	L 998	Alþingi	V 101	Ríkisendur	713,1	
18	2018	M 03	Æðsta stjó	M 0320	Embætti fr	R 00	Dómsmála	L 205	Alþingi	V 110	Hæstiréttu	268,1	
19	2018	M 03	Æðsta stjó	M 0330	Ríkisstjórn	R 00	Dómsmála	L 220	Alþingi	V 101	Hæstiréttu	184,8	
20	2018	M 03	Æðsta stjó	M 0330	Ríkisstjórn	R 00	Æðsta stjó	L 101	Alþingi	V 101	Varasjóðir	1744,4	
21	2018	M 03	Æðsta stjó	M 0330	Forsætisrá	R 01	Æðsta stjó	L 301	Alþingi	V 101	Landsréttu	7,6	
22	2018	M 03	Æðsta stjó	M 0330	Forsætisrá	R 01	Æðsta stjó	L 301	Alþingi	V 101	Landsréttu	7,6	
23	2018	M 03	Æðsta stjó	M 0330	Forsætisrá	R 01	Forsætisrá	L 101	Alþingi	V 101	Dómstólas	681	
24	2018	M 03	Æðsta stjó	M 0330	Forsætisrá	R 01	Forsætisrá	L 190	Alþingi	V 101	Almennur	257,7	
25	2018	M 03	Æðsta stjó	M 0330	Forsætisrá	R 01	Forsætisrá	L 190	Alþingi	V 101	Ríkisstjórn	303	
26	2018	M 04	Utanríkisr	M 0410	Forsætisrá	R 01	Forsætisrá	L 190	Alþingi	V 123	Forsætisrá	461	
27	2018	M 04	Utanríkisr	M 0410	Forsætisrá	R 01	Forsætisrá	L 199	Alþingi	V 144	Hrafseyri	734,9	
28	2018	M 04	Utanríkisr	M 0410	Utanríkisþj	R 03	Forsætisrá	L 201	Alþingi	V 190	Átak í innle	40	18,4
29	2018	M 04	Utanríkisr	M 0410	Utanríkisþj	R 03	Forsætisrá	L 203	Alþingi	V 190	Ymis verke	99,2	
30	2018	M 04	Utanríkisr	M 0410	Utanríkisþj	R 03	Forsætisrá	L 101	Alþingi	V 110	Ymis verke	40	18,4
31	2018	M 04	Utanríkisr	M 0420	Utanríkisvi	R 03	Utanríkisré	L 111	Alþingi	V 621	Til ráðstöfunar samkv	18,9	
							Utanríkisré	L 190	Alþingi	V 101	Fasteignir	260,4	2,5
							Utanríkisré	L 199	Alþingi	V 101	Fasteignir	260,4	2,5
							Utanríkisré	L 300	Alþingi	V 127	Utanríkisré	1498,8	150
							Utanríkisré	L 998	Alþingi	V 110	Norðurslóí	340	2,7
							Utanríkisré	L 611	Alþingi	V 101	Ymis verke	15,7	74,2
									Alþingi	V 110	Til ráðstöfunar samkv	15,9	
									Alþingi	V 110	Varasjóðir	3119,4	3,5
									Alþingi	V 110	Íslandsstofa	100	
												752	



Reikningar opnaðir

- Vefurinn opnireikningar.is var opnaður í gær
- Skref í átt að auknu aðgengi að fjárhagsupplýsingum
- Yfirlit yfir greidda reikninga úr bókhaldi ráðuneyta
- Hægt að leita eftir stofnunum, birgjum, tegund kostnaðar og tímasetningu
- Stofnanir bætast við í áföngum

The screenshot shows the 'Opnir reikningar ríkisins' website. At the top, there is a search bar with the text 'Hér er hægt að leita eftir stofnun, tímabili, tegund kostnaðar og birgjum'. Below the search bar, there are several filters: 'Stofnun' (Company), 'Birgi' (Supplier), 'Tegund kostnaðar' (Type of expense), and 'Dagsetning' (Date). There are also input fields for 'Dags. frá:' (From date) and 'Dags. til:' (To date), with '01.08.2017' and '31.08.2017' entered respectively. Below the search filters, there are buttons for 'LEITA' (Search) and 'HREINSA' (Clear). The main content area displays a table of expenses with the following columns: 'Kaupandi' (Buyer), 'Dag' (Date), 'Stofnun' (Company), 'Birgi' (Supplier), 'Tegund kostnaðar' (Type of expense), and 'Dagsetning' (Date). The table contains the following data:

Kaupandi	Dag	Stofnun	Birgi	Tegund kostnaðar	Dagsetning
Velferðarráðuneyti, aðalskrifs...	31.				
Innanríkisráðuneyti, aðalskrif...	31.				
Utanríkisráðuneyti, aðalskrifs...	31.				
Innanríkisráðuneyti, aðalskrif...	31. ágú 2017	TNT hraðflutningar			
Umhverfis- og auðlindaráðun...	31. ágú 2017	Nýherji hf.	7.002		7.002
Fjármála- og efnahagsráðune...	31. ágú 2017	Nýherji hf.	20.630		20.630
Atvinnuvega- og nýsköpunarr...	31. ágú 2017	Hugsmiðjan ehf.	50.929		50.929
			55.428		55.428



Ísland er öfundsvert

- Fátækt er hvergi minni en á Íslandi skv. OECD
- GINI hvergi betra skv. OECD
- Staða kynjanna hvergi jafnari skv. OECD
- Heilbrigðiskerfi: 2. sæti af 195 þjóðum skv. Lancet





FJÁRMÁLA- OG
EFNAHAGSRÁÐUNEYTIÐ

Frumvarp til fjárlaga 2018



FJÁRMÁLA- OG
EFNAHAGSRÁÐUNEYTIÐ

Ítarefni

Orðskýringar

Hugtak	Lýsing
Heildarjöfnuður	Heildartekjur að frádregnum heildargjöldum
Vaxtajöfnuður	Vaxtatekjur að frádregnum vaxtagjöldum
Frumjöfnuður	Heildarjöfnuður að frádregnum vaxtajöfnuði
Fjárheimild	Tilgreind fjárhæð sem Alþingi hefur ákveðið að megi ráðstafa á tilteknu fjárlagaári til málefnasviða og málaflokka.
Fjárveiting	Tilgreind fjárhæð í fylgiriti með fjárlögum sem sýnir ráðstöfun fjárheimildar á tilteknu fjárlagaári til stofnana og verkefna.
Málefnasvið	Svið eðlisskyldra málaflokka sem skilgreint er á grunni staðals Sameinuðu þjóðanna um flokkun gjalda.
Málaflokkur	Flokkun eðlisskyldra stjórnarmálefna sem falla undir tiltekið málefnasvið.
Fjármálastefna	Stefna ríkisstjórnar sem lögð er fram á Alþingi um almenn markmið í opinberum fjármálum til eigi skemmri tíma en fimm ára.
Fjármálaáætlun	(voráætlun): Áætlun ríkisstjórnar sem lögð er fram á Alþingi hvert vor. Áætlunin felur í sér greiningu á stöðu efnahagsmála, markmið um þróun fjármála ríkis og sveitarfélaga, ráðstöfun útgjalda ríkisins til málefnasviða og umfjöllun um hvernig markmiðum áætlunarinnar verði náð. Voráætlun byggir á fjármálastefnu.
Opinber fjármál	Fjármál ríkis og sveitarfélaga og stofnana þeirra, svo og sjóða og fyrirtækja sem eru að hálfu eða meiri hluta í eigu ríkis eða sveitarfélaga.